



ขอเรียนรับวิทยาลัยการอาชีพตรา  
 เลขที่รับ ๑๕๕  
 วันที่ ๑๕ มี.ค. ๖๗  
 ๑๐.๗๐๔.

## บันทึกข้อความ

ส่วนราชการ งานครูที่ปรึกษา ฝ่ายพัฒนากิจการนักเรียน นักศึกษา วิทยาลัยการอาชีพตรัง

ที่ ผพ.๕๖๕ / ๒๕๖๗ วันที่ ๑๕ มีนาคม ๒๕๖๗

เรื่อง ขอสรุปรายงานสถิติการออกกลางคันของนักเรียน นักศึกษา ในสถานศึกษา ประจำปีการศึกษา ๒๕๖๖  
 เรียน ผู้อำนวยการวิทยาลัยการอาชีพตรัง

ด้วย งานครูที่ปรึกษา ฝ่ายพัฒนากิจการนักเรียน นักศึกษา ขอรายงานข้อมูลสถิติการออกกลางคัน  
 ของนักเรียน นักศึกษา ประจำปีการศึกษา ๒๕๖๖ ดังนี้

๑. นักเรียน นักศึกษา รวมทั้งสิ้น ๙๓๖ คน
๒. นักเรียน นักศึกษา คงเหลือ ๗๙๘ คน

ในการนี้ งานครูที่ปรึกษา ฝ่ายพัฒนากิจการนักเรียน นักศึกษา ขอสรุปการออกกลางคันนักเรียน  
 นักศึกษา ในสถานศึกษา ประจำปีการศึกษา ๒๕๖๖ จำนวนนักเรียน นักศึกษา ๑๓๘ คน คิดเป็นร้อยละ ๑๖.๖๗  
 ตามเอกสารดังแนบมาพร้อมบันทึกนี้

จึงเรียนมาเพื่อโปรดทราบ

(นางสาวจิตติชญา รัตตมนั)

หัวหน้างานครูที่ปรึกษา

รับ ผอ. ๓๖๕

๑. สถิติโรงเรียน

๒. น.น. ครูที่ปรึกษา จากภาค

สรุปงานครูที่ปรึกษา

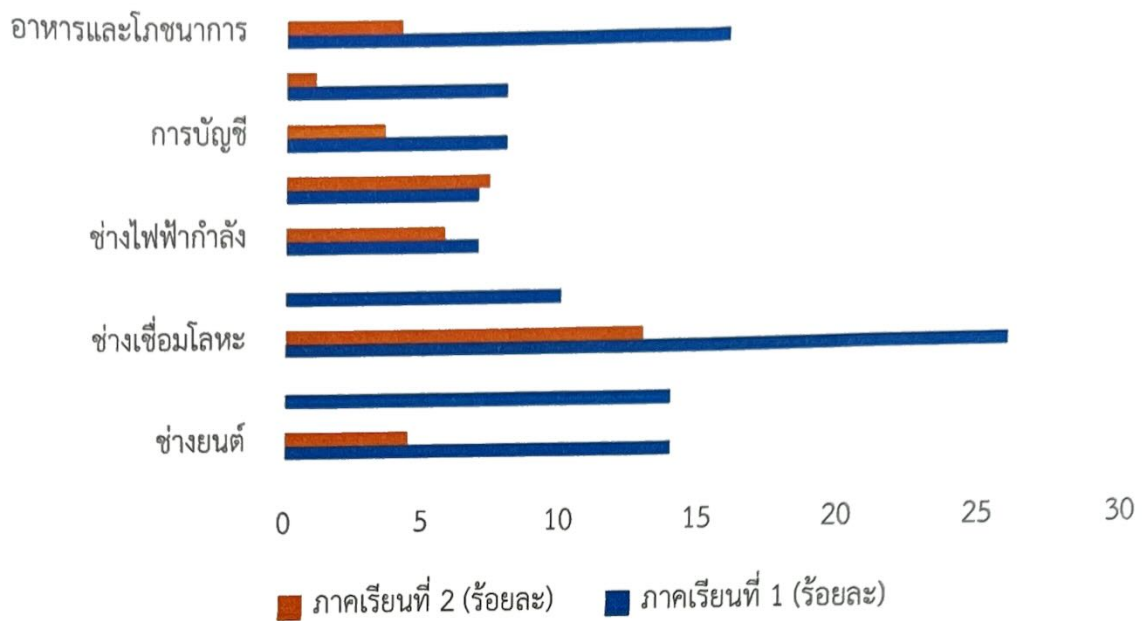
นักพัฒนา ๒๕๖๖ ส่วนนี้ให้ขอ ๑๖.๖๗.

๓ มี.ค. ๖๗.

๑. น.  
 ๒. ผอ. ๓๖๕  
 ผอ. ๓๖๕  
 ผอ. ๓๖๕

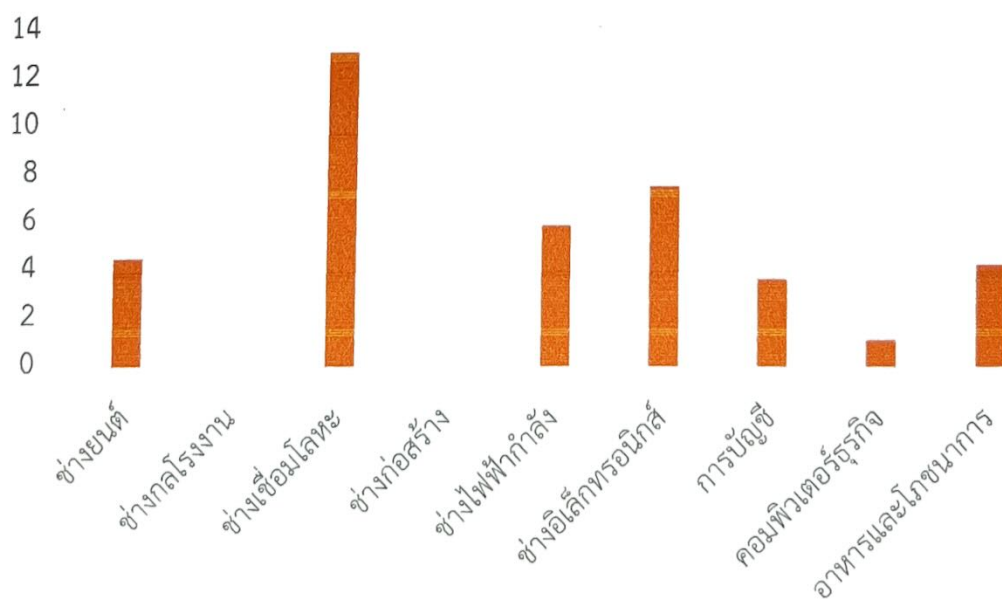
๑๕ มี.ค. ๒๕๖๗

ตารางเปรียบเทียบข้อมูลการออกกลางคัน ภาคเรียนที่ 1 กับภาคเรียนที่ 2 ปีการศึกษา 2566



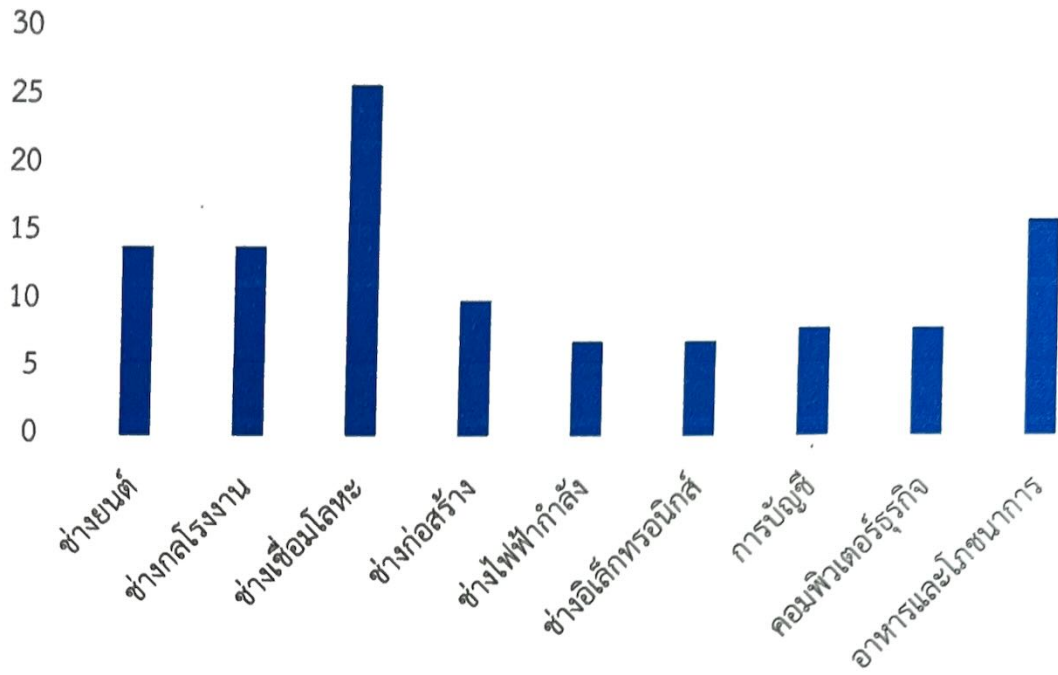
ภาพที่ 1 แสดงข้อมูลเปรียบเทียบร้อยละของนักเรียน นักศึกษาออกกลางคัน ของภาคเรียนที่ 1 และภาคเรียนที่ 2 ปีการศึกษา 2566

สรุปนักเรียน นักศึกษาออกกลางคัน ภาคเรียนที่ 2 ปีการศึกษา 2566



ภาพที่ 2 แสดงข้อมูลสรุปร้อยละของนักเรียน นักศึกษาออกกลางคัน ภาคเรียนที่ 1 ปีการศึกษา 2566

สรุปนักเรียน นักศึกษาออกกลางคัน  
ภาคเรียนที่ 1 ปีการศึกษา 2566



ภาพที่ 3 แสดงข้อมูลสรุปร้อยละของนักเรียน นักศึกษาออกกลางคัน ภาคเรียนที่ 2 ปีการศึกษา 2566

วิทยาลัยการอาชีพตรัง

งานครูที่ปรึกษาวิทยาลัยฯ รายงานสถิตินักเรียน นักศึกษาที่ออกกลางคัน ภาคเรียนที่ ๑ ปีการศึกษา ๒๕๖๖

สรุปข้อมูลสถิติการออกกลางคัน ประจำปีภาคเรียนที่ ๑ ปีการศึกษา ๒๕๖๖

๑.นักเรียนนักศึกษา ทั้งสิ้น	จำนวน	๘๘๔ คน
๒.นักเรียนนักศึกษา คงเหลือ	จำนวน	๗๘๐ คน
๒.๑ นักศึกษาระดับ ปวช.	จำนวน	๔๘๔ คน
๒.๒ นักศึกษาระดับ ปวส.	จำนวน	๒๙๖ คน
๓.นักเรียน นักศึกษาที่ออกทั้งสิ้น ๑๐๔ คน คิดเป็นร้อยละ ๑.๑		
๓.๑ นักเรียน นักศึกษาออกกลางคัน ด้วยการลาออก		๒๓ คน
๓.๒ นักเรียน นักศึกษาออกกลางคัน ด้วยการไม่ลงทะเบียน		๑๓ คน
๓.๓ นักเรียน นักศึกษาออกกลางคัน ด้วยการขาดคุณสมบัติ		๓๖ คน
๓.๔ นักเรียน นักศึกษาออกกลางคัน ด้วยการพ้นสภาพ		๓๒ คน

แผนกวิชา	รายงานตัว ทั้งหมด (คน)	จำนวน ปัจจุบัน (คน)	ออก กลางคัน (คน)	สาเหตุที่ออก							ร้อยละ	
				ลาออก	ย้าย	ไม่ ลงทะเบียน	ถูกลงโทษ ให้ออก	เสียชีวิต	ขาด คุณสมบัติ	พ้นสภาพ		
<b>๑.ช่างยนต์</b>												
ปวช.	๒๑๐	๑๘๓	๒๗	๗		๓					๑๗	๑๓%
ปวส.	๑๒๘	๑๐๗	๒๑	๓		๓					๑๕	๑๖%
รวม	๓๓๘	๒๙๐	๔๘	๑๐	๐	๖	๐	๐	๐	๐	๓๒	๑๔%
<b>๒.ช่างกลโรงงาน</b>												
ปวช.	๓๘	๓๓	๕							๕		๑๓%
ปวส.	๕	๔	๑			๑						๒๐%
รวม	๔๓	๓๗	๖	๐	๐	๑	๐	๐		๕	๐	๑๔%
<b>๓.ช่างเชื่อมโลหะ</b>												
ปวช.	๒๐	๑๔	๖			๒				๔		๓๐%
ปวส.	๑๑	๙	๒			๑				๑		๑๘%
รวม	๓๑	๒๓	๘	๐	๐	๓	๐	๐		๕	๐	๒๖%
<b>๔.ช่างก่อสร้าง</b>												
ปวช.	๓๑	๒๗	๔	๑						๓		๑๓%
ปวส.	๑๗	๑๖	๑							๑		๖%
รวม	๔๘	๔๓	๕	๑	๐	๐	๐	๐		๔	๐	๑๐%
<b>๕.ช่างไฟฟ้ากำลัง</b>												
ปวช.	๘๓	๗๕	๘	๑						๗		๑๐%
ปวส.	๖๕	๖๒	๓	๑						๒		๕%

รวม	๑๔๘	๑๓๗	๑๑	๒	๐	๐	๐	๐	๔	๐	๗%
๖.ช่างอิเล็กทรอนิกส์											
ปวช.	๒๓	๒๑	๒	๒							๙%
ปวส.	๖	๖									๐%
รวม	๒๙	๒๗	๒	๒	๐	๐	๐	๐	๐	๐	๗%
๗.การบัญชี											
ปวช.	๔๗	๔๓	๔						๔		๙%
ปวส.	๔๔	๔๑	๓	๑					๒		๗%
รวม	๙๑	๘๔	๗	๑	๐	๐	๐	๐	๖	๐	๘%
๘.คอมพิวเตอร์ธุรกิจ											
ปวช.	๗๑	๖๓	๘	๓					๕		๑๑%
ปวส.	๒๘	๒๘									๐%
รวม	๙๙	๙๑	๘	๓	๐	๐	๐	๐	๕	๐	๘%
๙.อาหารและโภชนาการ											
ปวช.	๓๒	๒๕	๗	๒		๓			๒		๒๒%
ปวส.	๒๕	๒๓	๒	๒							๘%
รวม	๕๗	๔๘	๙	๔	๐	๓	๐	๐	๒	๐	๑๖%
รวมทั้งหมด	๘๘๔	๗๘๐	๑๐๔	๒๓	๐	๑๓	๐	๐	๓๖	๓๒	๑.๑

\* ข้อมูลสรุปจำนวนนักเรียน ตามบันทึกข้อความเลขที่ ฝบ.๓๓๗/๒๕๖๖ ลงวันที่ ๑๒ มิถุนายน ๒๕๖๖

วิทยาลัยการอาชีพตรัง

งานครูที่ปรึกษาวิทยาลัยฯ รายงานสถิตินักเรียน นักศึกษาที่ออกกลางคัน ภาคเรียนที่ ๒ ปีการศึกษา ๒๕๖๖

สรุปข้อมูลสถิติการออกกลางคัน ประจำภาคเรียนที่ ๒ ปีการศึกษา ๒๕๖๖

๑.นักเรียนนักศึกษา ทั้งสิ้น จำนวน ๘๒๘ คน

๒.นักเรียนนักศึกษา คงเหลือ จำนวน ๗๙๘ คน

๒.๑ นักศึกษาระดับ ปวช. จำนวน ๒๑ คน

๒.๒ นักศึกษาระดับ ปวส. จำนวน ๑๑ คน

๓.นักเรียน นักศึกษาที่ออกทั้งสิ้น ๓๔ คน คิดเป็นร้อยละ ๐.๔๔

๓.๑ นักเรียน นักศึกษาออกกลางคัน ด้วยการลาออก ๑๔ คน

๓.๒ นักเรียน นักศึกษาออกกลางคัน ด้วยการไม่ลงทะเบียน ๒๐ คน

แผนกวิชา	จำนวน ปัจจุบัน (คน)	ออก กลางคัน (คน)	สาเหตุที่ออก							ร้อยละ
			ลาออก	ย้าย	ไม่ ลงทะเบียน	ถูกลงโทษ ให้ออก	เสียชีวิต	ขาด คุณสมบัติ	พันสภาพ	
<b>๑.ช่างยนต์</b>										
ปวช.	๑๘๐	๑๑	๕		๖					๖.๑%
ปวส.	๑๐๗	๒	๑		๑					๑.๙%
รวม	๒๘๗	๑๓	๖	๐	๗	๐	๐	๐	๐	๔.๕%
<b>๒.ช่างกลโรงงาน</b>										
ปวช.	๓๒	๐								๐
ปวส.	๕	๐								๐
รวม	๓๗	๐	๐	๐	๐	๐	๐	๐	๐	๐
<b>๓.ช่างเชื่อมโลหะ</b>										
ปวช.	๑๘	๑			๑					๕.๖%
ปวส.	๘	๒			๒					๒๕.๐%
รวม	๒๖	๓	๐	๐	๓	๐	๐	๐	๐	๑๑.๕%
<b>๔.ช่างก่อสร้าง</b>										
ปวช.	๒๗	๐								๐
ปวส.	๑๗	๐								๐
รวม	๔๔	๐	๐	๐	๐	๐	๐	๐	๐	๐
<b>๕.ช่างไฟฟ้ากำลัง</b>										
ปวช.	๗๔	๕			๕					๖.๘%
ปวส.	๕๙	๓			๓					๕.๑%
รวม	๑๓๓	๘	๐	๐	๘	๐	๐	๐	๐	๕.๙%
<b>๖.ช่างอิเล็กทรอนิกส์</b>										
ปวช.	๒๐	๒	๒							๑๐%

ปวส.	๖	๐								๐
รวม	๒๗	๒	๒	๐	๐	๐	๐	๐	๐	๗.๔%
<b>๗.การบัญชี</b>										
ปวช.	๔๓	๑	๑							๒.๓%
ปวส.	๔๐	๒	๒							๕.๐%
รวม	๘๔	๓	๓	๐	๐	๐	๐	๐	๐	๓.๖%
<b>๘.คอมพิวเตอร์ธุรกิจ</b>										
ปวช.	๖๖	๐								๐
ปวส.	๒๘	๑	๑							๓.๖%
รวม	๙๔	๑	๑	๐	๐	๐	๐	๐	๐	๑.๑%
<b>๙.อาหารและโภชนาการ</b>										
ปวช.	๒๘	๑	๑							๓.๖%
ปวส.	๒๔	๑			๑					๔.๒%
รวม	๔๘	๒	๑	๐	๑	๐	๐	๐	๐	๔.๒%
รวมทั้งหมด	๘๒๘	๓๔	๑๔	๐	๒๐	๐	๐	๐	๐	๐.๔๔

\* ข้อมูลสรุปจำนวนนักเรียน ตามบันทึกข้อความเลขที่ ฝบ.๐๔๖/๒๕๖๗ ลงวันที่ ๒๖ มกราคม ๒๕๖๗